


SELEÇÃO DE NOVOS ALUNOS CURSOS SUPERIORES

EDITAL 14/2025



**INSTITUTO
FEDERAL**

Ceará



MINISTÉRIO DA
EDUCAÇÃO

GOVERNO FEDERAL



UNIÃO E RECONSTRUÇÃO

COMECE POR AQUI...

O QUE É ESTE EDITAL?

Este edital trata da **oferta de vagas para estudantes nos cursos de graduação** em diversos campi do Instituto Federal de Educação, Ciência e Tecnologia do Ceará (IFCE)

PRA QUE SERVE ESSE EDITAL?

Preencher as vagas nos cursos superiores do IFCE, nos graus de Bacharelado, Licenciatura e Tecnológico.

Bacharelado

O que é o Bacharelado?

Formação superior mais abrangente, que confere o título de bacharel e competências em determinado campo do saber para o exercício de atividade profissional, acadêmica ou cultural.

Licenciatura

O que é Licenciatura?

Formação superior que confere o título de licenciado e competências específicas para ministrar aulas nos ensinos fundamental e médio.

Tecnológico

E o grau Tecnológico?

Formação superior especializada em áreas científicas e tecnológicas que confere o título de tecnólogo e competências para atuar em áreas profissionais específicas, caracterizadas por eixos tecnológicos.

PRA QUEM É ESTE EDITAL?

- **Jovens e Adultos(as)** que concluíram o 3º ano do Ensino Médio;
- **Estudantes** que concluíram uma **graduação** e desejam um novo título;
- **Pais, mães e responsáveis** que desejem matricular filhos(as) e dependentes no IFCE;
- **Pessoas** que já **concluíram o Ensino Médio** e desejem uma **melhor qualificação**;
- **Profissionais** que desejem uma **formação com qualidade**;
- **Interessados(as)** em ampliar conhecimentos nas áreas que estão no Anexo I deste edital.

TEM COTAS?

Sim. Nossas vagas são distribuídas em dois tipos: **cotas** e **ampla concorrência**.

O QUE SÃO COTAS?

Também conhecidas como reserva de vagas, as **cotas são destinadas para quem:**

As cotas também podem ser combinadas. Assim:

AS COTAS SÃO PARA QUEM



Estudou o ensino médio em escola pública



Possui renda familiar inferior a um salário mínimo



É preto, pardo ou quilombola

É indígena

É pessoa com deficiência

Veja como elas ficam combinadas

LB_EP

Pessoa com renda familiar bruta per capita igual ou inferior a 1 salário mínimo que tenha cursado integralmente o ensino médio em escola pública.



LB_PPI

Pessoa autodeclarada preta, parda e indígena com renda familiar bruta per capita igual ou inferior a 1 salário mínimo e que tenha cursado integralmente o ensino médio em escola pública.

LI_EP

Pessoa que, independentemente da renda, tenha cursado integralmente o ensino médio em escola pública.



LI_PPI

Pessoa autodeclarada preta, parda e indígena que, independentemente da renda, tenha cursado integralmente o ensino médio em escola pública.

LB_PCD

Pessoa com deficiência que tenha renda familiar bruta per capita igual ou inferior a 1 salário mínimo e que tenha cursado integralmente o ensino médio em escola pública.



LI_PCD

Pessoa com deficiência que, independentemente da renda, tenha cursado integralmente o ensino médio em escola pública.

LB_Q

Pessoa autodeclarada quilombola que tenha renda familiar bruta per capita igual ou inferior a 1 salário mínimo e que tenha cursado integralmente o ensino médio em escola pública.

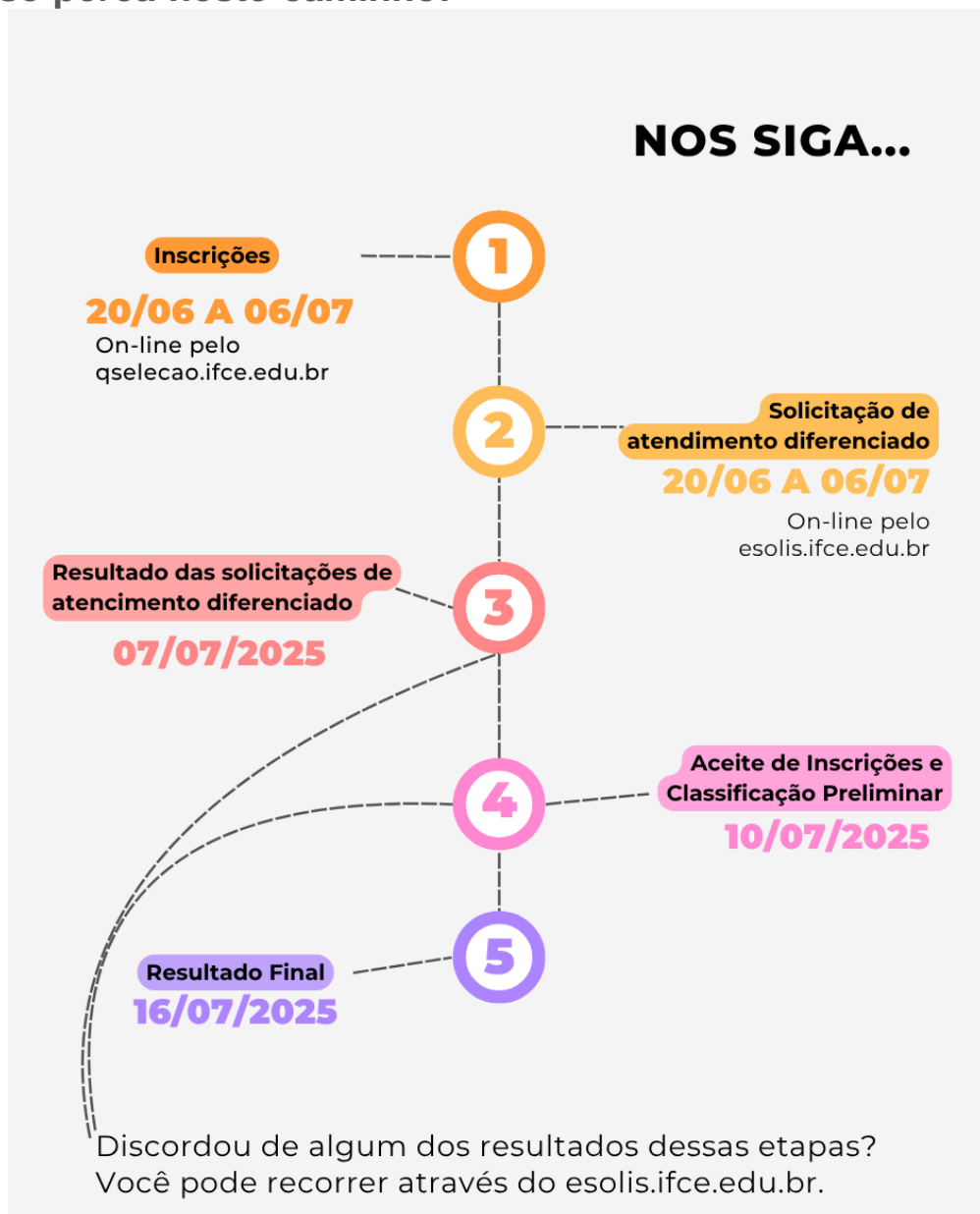


Não são consideradas escolas públicas as escolas do Sistema S, filantrópicas, entidades privadas, ainda que sem fins lucrativos, como APAEs e demais instituições, ainda que o(a) candidato(a) não tenha custo algum, como em casos de bolsas de estudos ou gratuidade do ensino.

COMO ACONTECE O PROCESSO?

4

Confira todas as etapas para conseguir uma vaga no IFCE.
Não se perca neste caminho!



Nas próximas páginas, você vai conhecer cada etapa e vai saber o que fazer em cada uma delas.

ETAPA 1 - INSCRIÇÃO

QUAL O PERÍODO DE INSCRIÇÕES?

As inscrições vão de **20/06/2025 a 06/07/2025**



Atenção! Após esse período, ninguém mais poderá se inscrever.



COMO FAÇO A INSCRIÇÃO?

1 Acesse o site <https://qselecao.ifce.edu.br/> de 20/06/2025 a 06/07/2025;

2 Preencha o formulário de inscrições com seus dados pessoais;
Tem nome social? Indique no formulário. Você será tratado por ele, caso faça essa solicitação por meio do <https://esolis.ifce.edu.br/>, no mesmo período (de 20/06 a 06/07/2025).

3 Faça o upload de uma das seguintes edições do Enem: 2020, 2021, 2022, 2023 ou 2024.

Resultado ENEM	
Nome:	
CPF:	
Área de Conhecimento	Nota
Ciências Humanas	XXX
Linguagens	XXX
Ciências da Natureza	XXX
Matemática	XXX
Resultado ENEM	

4 Insira as notas obtidas em cada disciplina, escolha o curso e as cotas que deseja participar da seleção e finalize a inscrição.



Atenção! O Boletim do ENEM deve constar os dados de identificação e a informação de comparecimento nos dois dias de aplicação do referido processo com o registro das respectivas notas obtidas em cada área de conhecimento.



ETAPA 2 – ACEITE DA INSCRIÇÃO E CLASSIFICAÇÃO

O QUE SERÁ AVALIADO?

A validade da documentação. Se aceita, a classificação será feita a partir das suas notas obtidas em cada área de conhecimento.

COMO SABER SE MINHA INSCRIÇÃO FOI ACEITA?

Caso seu nome conste no Resultado Preliminar, sua documentação foi aceita. Caso não, pode entrar com recurso no <https://esolis.ifce.edu.br/>, no dia **11 de julho**.

COMO SABER SE FUI APROVADO(A)?

Os(as) candidatos(as) ficam em uma ordem de classificação, de acordo com as notas obtidas. Se você for aprovado(a) dentro das vagas, ao acessar o Resultado Preliminar, ao lado do seu nome vai aparecer “**Aprovado(a)**”.

NÃO FUI APROVADO(A). E AGORA?

O(A) candidato(a) que teve a inscrição aceita, mas se classificou fora do número de vagas, ao acessar o Resultado Preliminar, vai aparecer a situação “**Classificável**”. Essa condição permite que o(a) candidato(a) ainda participe do Processo Seletivo e possa ocupar uma vaga não ocupada pelos(as) aprovados(as).

IDENTIFIQUEI UM ERRO OU NÃO CONCORDO COM O RESULTADO, POSSO FAZER ALGUMA COISA?

Se discordar da classificação, também é possível entrar com um recurso acessando <https://esolis.ifce.edu.br/> no dia **11 de julho**.

Antes de passar para a próxima etapa (matrícula), quem se autodeclarou preto(a) ou pardo(a) e foi selecionado(a) nas modalidades de reserva LB_PPI ou LI_PPI vai passar pela **heteroidentificação**.

O QUE É HETEROIDENTIFICAÇÃO?

Os(as) candidatos(as) que se autodeclararem pretos(as) ou pardos(as) e forem selecionados(as) nas modalidades de reserva LB_PPI ou LI_PPI precisam participar de uma avaliação para que se confirme a autodeclaração.

O processo de heteroidentificação será no local, data e horário estabelecidos pelo **campus**, segundo as orientações que estão no [endereço eletrônico do Processo Seletivo](#). Na data informada pelo campus, é só ir até lá e seguir as instruções da Comissão Local de Heteroidentificação.

ATENDIMENTO DIFERENCIADO

Mães amamentando, pessoas com deficiência ou pessoas com porte de arma, merecem e podem pedir atendimento diferenciado para o processo de heteroidentificação, desde que solicitem, pelo <https://esolis.ifce.edu.br/>. Saiba como:

- acesse o endereço <https://esolis.ifce.edu.br/>, no prazo que está no cronograma;
- clique no Processo Seletivo;
- clique no requerimento de atendimento diferenciado;
- preencha o requerimento eletrônico, fundamentando-o, e envie a comprovação necessária, de acordo com os casos abaixo:

Quais **documentos servem como comprovação** para o atendimento diferenciado:

Nome Social > Documento oficial de identidade do(a) candidato(a) (frente e verso), requerimento (datado e assinado por quem solicita) disponível no Anexo IV deste edital e foto atual, nítida, individual, colorida, com fundo branco que enquadre desde a cabeça até os ombros, de rosto inteiro, sem o uso de óculos escuros e artigos de chapalaria (boné, chapéu, viseira, gorro ou similares).

Mães amamentando > Documento de identificação oficial da pessoa que ficará responsável pela criança durante a aferição (precisa ter mais de 18 anos) e certidão de nascimento da criança.

Pessoa com deficiência > Atestado médico, emitido nos últimos 12 meses, que indique o tipo e o CID-10 da deficiência ou comprovante de Benefício de Prestação Continuada (BPC) específico para pessoas com deficiência, caso receba.

Porte de arma > Certificado de Registro de Arma de Fogo e da Autorização de Porte.

Também é possível entrar com recurso contra o resultado da heteroidentificação, conforme orientações prestadas pela Comissão Local de Heteroidentificação. Para saber mais, leia o documento “Procedimentos de Aferição” disponível nos anexos do Edital.

ETAPA 3 - MATRÍCULA

FUI APROVADO(A), E AGORA?

Se o seu nome estiver na lista de aprovados, **você deve ir ao campus para se matricular, de acordo com o cronograma e as orientações de cada unidade, divulgados no [endereço eletrônico do Processo Seletivo](#), para entregar os documentos de matrícula.**

Procure a Coordenação de Controle Acadêmico (CCA)

ESTOU CLASSIFICÁVEL, O QUE FAÇO?

Se sua situação for “**Classificável**” no Resultado Final, **compareça ao campus para a Chamada dos Classificáveis, de acordo com o cronograma e as orientações de cada unidade, divulgados no [endereço eletrônico do Processo Seletivo](#), com os documentos de matrícula.**

Procure a Coordenação de Controle Acadêmico (CCA)

Na **Chamada dos Classificáveis**, os(as) candidatos(as) são chamados(as) pelo nome (ou nome social) na ordem em que se classificaram. Quando seu nome for chamado, basta se apresentar com seus documentos de matrícula e garantir a vaga.



Atenção! O nome dos(as) candidatos(as) classificáveis é chamado até duas vezes. Se ele(a) não se apresentar ou se faltar à chamada, perde a vaga.



MEU NOME NÃO FOI CHAMADO, E AGORA?

Ao final da Chamada, os(as) candidatos(as) podem ser convocados(as) para vagas remanescentes. Nesse caso, o IFCE entra em contato pela ordem de classificação geral.

Nas próximas páginas, vamos ver quais documentos devem ser levados no dia da matrícula.

QUAIS OS DOCUMENTOS DE MATRÍCULA?

Para aprovados(as) ou classificáveis, a documentação não muda. A diferença está no tipo de vaga (ampla concorrência ou cotas). Os **principais documentos** são:

AMPLA CONCORRÊNCIA



Documento oficial com foto




CPF (Cadastro de Pessoa Física)



Comprovante de residência



Quitação do Serviço Militar (Homens 18+)



Certificado de Quitação Eleitoral



Histórico do Ensino Médio completo



Certificado de Conclusão do Ensino Médio

COTISTAS

Os documentos principais são **os mesmos da ampla concorrência**, mas devem **trazer também documentos que comprovem a participação na cota**.



Documentos que comprovem participação em cota



DICA



Histórico de curso técnico de nível médio, de nível médio normal (magistério), certificado de conclusão do ensino médio com base no Enem, Encceja **substituem o histórico escolar do ensino médio.**



Atenção! Certificado de conclusão do ensino médio com base no Enem, ou do Exame Nacional para Certificação de Competências de Jovens e Adultos – Encceja, ou de exames de certificação de competência, ou de avaliação de jovens e adultos realizados pelos sistemas estaduais de ensino não dão direito à participação nas cotas.



Feita a matrícula, agora você já faz parte do IFCE.
É só esperar começar as aulas!

A previsão do início das aulas está no Anexo XII do Edital.

PRECISA DE AJUDA OU TEM ALGUMA DÚVIDA?

11

QUAIS AS DÚVIDAS MAIS FREQUENTES?

Aqui estão as perguntas mais frequentes sobre nossos processos de seleção. A sua dúvida é uma delas?

Posso me inscrever em mais de um curso?

Não. Cada candidato(a) pode se inscrever em apenas um curso. Caso faça mais de uma inscrição, só a última será considerada.

O que faço se discordar do aceite da inscrição ou da classificação preliminar?

Você pode apresentar recurso, no prazo definido no cronograma do Edital, acessando <https://esolis.ifce.edu.br/>.

E se eu discordar do resultado da heteroidentificação?

Você pode apresentar recurso conforme orientações da Comissão Local de Heteroidentificação.

Como acompanho as convocações?

Todas as publicações, até o resultado final do Processo Seletivo, são feitas na página gselecao.ifce.edu.br.

As convocações são realizadas pelos campi na página do IFCE, no link <https://portal.ifce.edu.br/processos-seletivos/processo-seletivo-complementar-20252-cursos-de-graduacao-multicampi/>



PRECISA DE AJUDA OU TEM ALGUMA DÚVIDA?

12

Estudei em escola particular, mas era bolsista 100%. Posso me inscrever nas cotas para escola pública?

Não. Para se inscrever nas reservas de vaga, você deve ter estudado todos os anos do Ensino Médio em escola pública.

Pago alguma coisa para me inscrever? E para estudar?

O IFCE **não cobra** nenhuma taxa de inscrição, matrícula ou mensalidade pelos cursos ofertados neste processo seletivo.



Acompanhe nossas redes sociais oficiais.
Siga @ifceoficial no Instagram.



E SE EU TIVER MAIS ALGUMA DÚVIDA?

Para mais informações sobre este processo seletivo, conte com a gente nos canais de atendimento disponíveis no [Anexo II do Edital](#).

É importante se identificar informando seu **nome completo**,
para qual curso está concorrendo e **sua dúvida**.

Boa sorte e #vemserIFCE

