

Vestibular UAB 2023.2

REAPLICAÇÃO

Guia para realização da prova de Redação on-line

Olá, candidato(a)!

É hora de se preparar para a reaplicação da nossa prova de Redação on-line, que será no dia **25/06/2023 (domingo)**, das 9h às 11h.

Neste guia, você encontrará todas as orientações sobre a prova. Vamos lá?



INSTITUTO FEDERAL
Ceará

Centro de Referência
em Educação a Distância



UNIVERSIDADE
ABERTA DO BRASIL

Se você já realizou a redefinição de senha na plataforma...

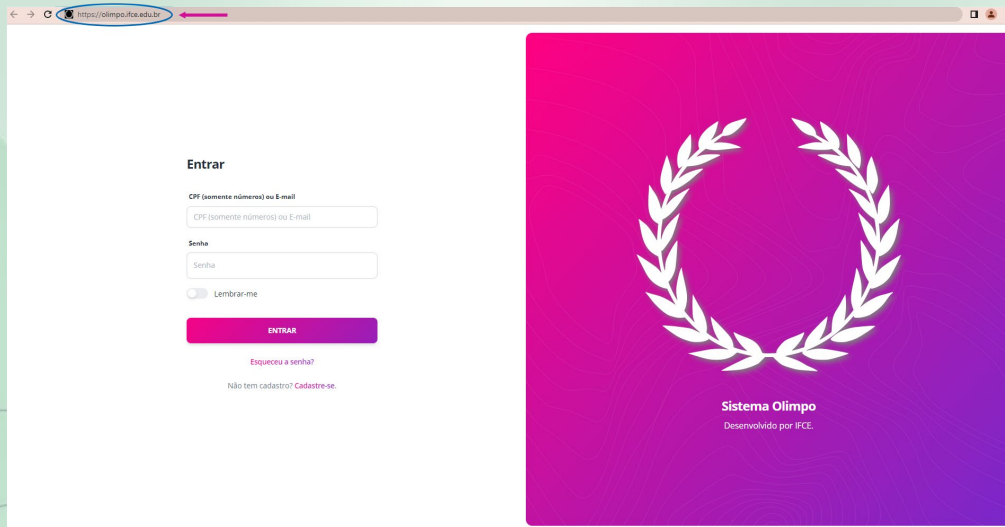
Teste seu acesso com o e-mail e senha registrados, relatando eventuais problemas à nossa equipe de suporte pelos seguintes canais: selecao.cread@ifce.edu.br e (85) 3401.2240 (8h - 13h / 14h - 17h), e siga para as [orientações sobre a prova](#).

Se você vai acessar a plataforma pela primeira vez...

Realize o processo de **Redefinição de senha**, conforme o passo a passo a seguir.

Acessando o sistema...

Abra o navegador e digite o endereço olimpo.ifce.edu.br para acessar a plataforma Olimpo IFCE.



The screenshot shows a web browser window with the address bar displaying <https://olimpo.ifce.edu.br>. The login page has a white background on the left and a purple-to-pink gradient on the right. On the left, under the heading "Entrar", there are two input fields: "CPF (somente números) ou E-mail" and "Senha". Below these is a "Lembrar-me" checkbox. A purple "ENTRAR" button is positioned below the inputs. Links for "Esqueceu a senha?" and "Não tem cadastro? Cadastre-se." are at the bottom left. On the right, a large laurel wreath is centered on the gradient background, with the text "Sistema Olimpo" and "Desenvolvido por IFCE" below it.

**Recomendamos
que você utilize um
notebook ou
computador com o
navegador Google
Chrome.**

Entrar

CPF (somente números) ou E-mail

Senha

☐ Lembrar-me

ENTRAR

[Esqueceu a senha?](#)

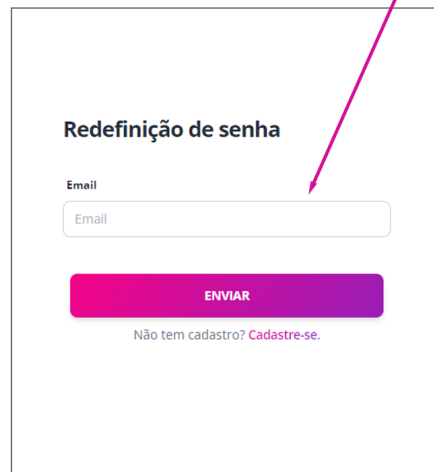
Não tem cadastro? [Cadastre-se.](#)

Atenção! Agora você vai fazer algo um pouco diferente: clique em **Esqueceu a senha**.

É isso mesmo! Não é necessário iniciar um cadastro na plataforma. Você já foi cadastrado(a) com os dados do sistema **Q-Seleção**.

Após clicar em **Esqueceu a senha**, você será direcionado(a) para a tela de **Redefinição de senha**. Digite seu e-mail (aquele cadastrado no **Q-Seleção**) e depois clique em **ENVIAR**.

Digite o e-mail cadastrado
no ato da inscrição



Redefinição de senha

Email

ENVIAR

Não tem cadastro? [Cadastre-se.](#)

Após clicar em **ENVIAR**,
você verá esta mensagem:

E-mail de redefinição de senha enviado.

Enviamos as instruções para a
redefinição da sua senha para o e-mail
que você cadastrou.

Se você deve recebê-la em alguns
minutos.

Caso não tenha recebido, verifique sua
caixa de spams ou tente novamente
mais tarde.

Acesse seu e-mail e
confira as instruções de
redefinição de senha.

ATENÇÃO!

Não recebeu o e-mail? Verifique a caixa de spam e a lixeira, e certifique-se de que o e-mail digitado é o mesmo que você registrou no ato da inscrição.

Se, mesmo após todas as verificações, você não tiver recebido o link de redefinição de senha, ou se quiser cadastrar no sistema outra conta de e-mail, entre em contato com a **Comissão Organizadora** do processo seletivo, por meio do endereço selecao.cread@ifce.edu.br, informando os seguintes dados:

- **nome completo** do(a) candidato(a);
- número do **protocolo de inscrição**;
- número do **CPF**;
- **e-mail** no qual deseja receber a notificação de redefinição de senha.

Confirmar redefinição de senha

Nova senha

- Sua senha não pode ser muito parecida com o resto das suas informações pessoais.
- Sua senha precisa conter pelo menos 8 caracteres.
- Sua senha não pode ser uma senha comumente utilizada.
- Sua senha não pode ser inteiramente numérica.

Confirmação da nova senha

SALVAR

Agora, clique no link recebido e siga as orientações.

No campo **Nova senha**, redefina sua senha, observando os critérios estipulados. Digite novamente a senha criada em **Confirmação da nova senha** e, em seguida, clique no botão **SALVAR**.

Entrar

CPF (somente números) ou E-mail

Senha



Lembrar-me

ENTRAR

[Esqueceu a senha?](#)

Não tem cadastro? [Cadastre-se.](#)

Após a etapa de redefinição de senha, você será direcionado(a) para a tela de acesso à plataforma. Digite o e-mail e a senha criada (redefinida) e clique em **ENTRAR**.

Antes do dia da prova...

- Imprima a **Folha de Redação**, disponibilizada na [página do processo seletivo no Q-Seleção](#). Recomenda-se imprimir mais de uma folha, para utilização como rascunho ou reserva.
- Leia atentamente o documento **REAPLICAÇÃO | Orientações para realização da prova de Redação on-line e para acesso à plataforma Olimpo**, disponível no [Q-Seleção](#), e confira os tutoriais em vídeo ([Tutorial 1](#) e [Tutorial 2](#)).

25/06/2023 – 9h

Para realizar a prova...

Após acessar o Sistema Olimpo, clique no processo seletivo, como mostrado na figura ao lado.

Atenção! Procure entrar na plataforma antes do horário determinado para o início da prova e certifique-se de que seus dados de acesso estão corretos.



Na tela seguinte, clique no botão **PROVA**.



UAB REDAÇÃO 2023

 **PROVA**

Período de inscrições: terça-feira, 18 de abril de 2023 09h00min até segunda-feira, 19 de junho de 2023 17h01 30min47s

Fase Única - Redação: domingo, 25 de junho de 2023 09h00min até domingo, 25 de junho de 2023 11h00min00s

Na próxima tela, você verá o **TEMA DA REDAÇÃO**. Mãos à obra!

1. **Escreva seu texto à mão**, com caneta esferográfica de tinta azul ou preta, **exclusivamente na Folha de Redação** previamente impressa.
2. **Respeite o limite de linhas**: no mínimo 20, no máximo 30.
3. **Trechos copiados de qualquer fonte** (inclusive dos textos da proposta de redação) **serão desconsiderados** na contagem das linhas.
4. **Atenção ao tempo!** Você tem duas horas para escrever e enviar seu texto. **Às 11h, a plataforma bloqueará o envio de arquivos.**

Ao concluir seu texto, fotografe a Folha de Redação e anexe o arquivo na plataforma. Em seguida, clique no botão **ENVIAR**.

Novo arquivo

Escolher arquivo

Nenhum arquivo escolhido

Arquivo em formato JPG, JPEG, PNG ou PDF com tamanho de até 20 MB.

!

Nenhum arquivo enviado.

!

Somente será aceito envio até domingo, 25 de junho de 2023 11h00min00s. Não deixe para o último instante.

ENVIAR

TEMAS DA REDAÇÃO EM PDF

VOLTAR PARA O INÍCIO

Legenda das ações:

Enviar

Envia o arquivo escolhido.

- Antes de enviar, certifique-se de ter anexado o arquivo.
- Até as 10h59 será possível substituir um arquivo já enviado. O sistema salvará somente o último envio.

Temas da Redação em PDF

Baixa em PDF o enunciado da prova, com as duas opções de temas e seus respectivos textos motivadores.

Observe o
formato
e tamanho
permitidos
para o
arquivo.

Se estiver tudo certo quanto ao formato e tamanho do arquivo, você verá uma mensagem de confirmação de envio.

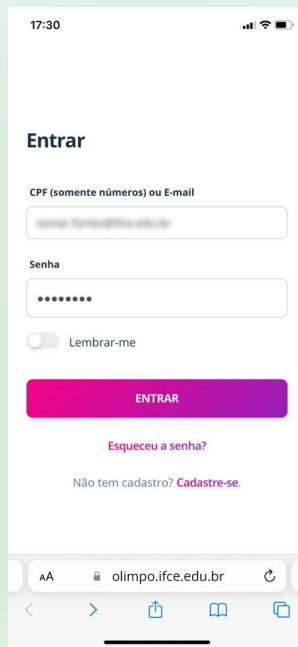
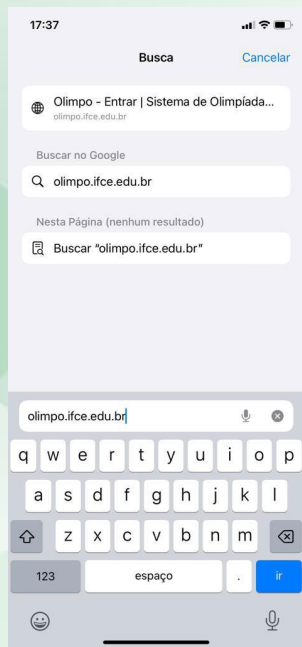
Resposta salva com sucesso.



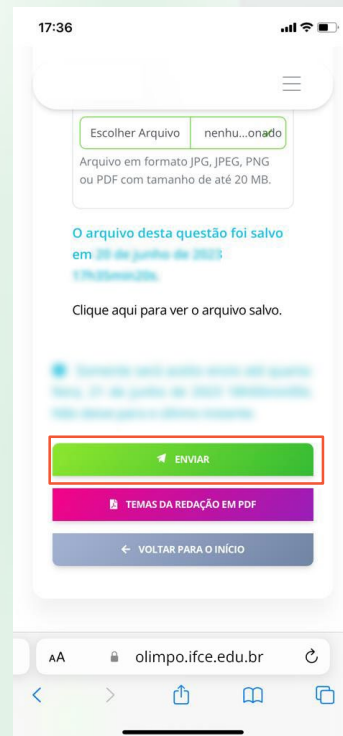

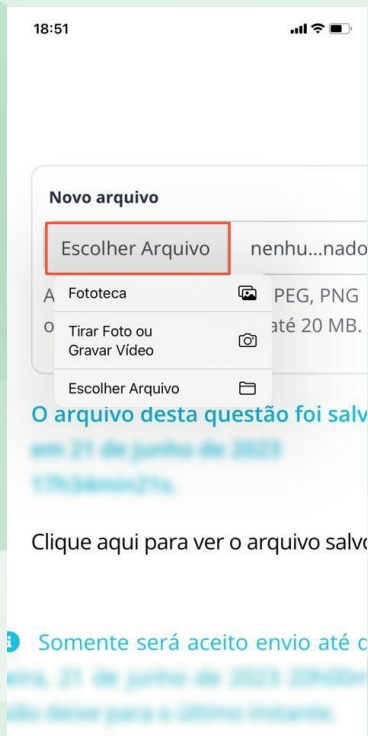
Fase Única - Redação - UAB Redação 2023

Nome: [Nome do Aluno] - Matrícula: [Matrícula do Aluno] - Data: [Data]

Se preferir, você também pode enviar sua prova pelo celular. Basta acessar olimpo.ifce.edu.br, inserir seus dados de acesso e selecionar **Vestibular UAB 2023.2**.



Clique em **Escolher arquivo**, tire a foto da sua redação e clique em **ENVIAR**.



ATENÇÃO!

Você é o(a) único(a) responsável pelo envio de sua redação na plataforma Olimpo. Realize com antecedência os testes necessários para garantir que, no momento da prova, estejam disponíveis e operantes os equipamentos e softwares requeridos, bem como a rede elétrica e a internet.



**VAI DAR
CERTO!**